Mērogs 1:50

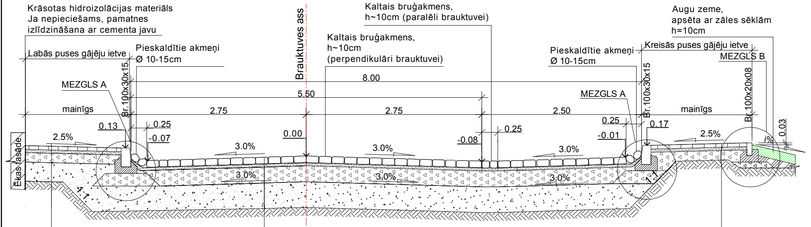

3. TIPS
1. Betona bruģakmens, h=6cm
2. Šķembu izsijas, h=5cm
3. Šķembu maisījums (0-45mm), h=15cm
4. Vidēji rupja smilts, drenejošā kārta, h=30cm
5. Esošā vai uzbēruma grunts

1. TIPS
1. Kaltais betona bruģakmens, h=10cm
2. Šķembu izsijas, h=5cm
3. Šķembu maisījums (0-45mm), h=25cm
4. Vidēji rupja smilts, drenējošā kārta, h=40cm
5. Esošā vai uzbēruma grunts

2. TIPS
1. Betona bruģakmens, h=6cm
2. Šķembu izsijas, h=5cm
3. Šķembu maisījums (0-45mm), h=15cm
4. Esošā blietētā smilts

Nobrauktuves un brauktuves segu konstrukciju savienojums

M 1:50

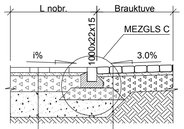

4. TIPS
1. Betona bruģakmens, h=8cm
2. Šķembu izsijas, h=5cm
3. Šķembu maisījums (0-45mm), h=25cm
4. Esošā blietētā smilts

1. TIPS
1. Kaltais bruģakmens, h=10cm
2. Šķembu izsijas, h=5cm
3. Šķembu maisījums (0-45mm), h=25cm
4. Esošā blietētā smilts

Nobrauktuves plāns

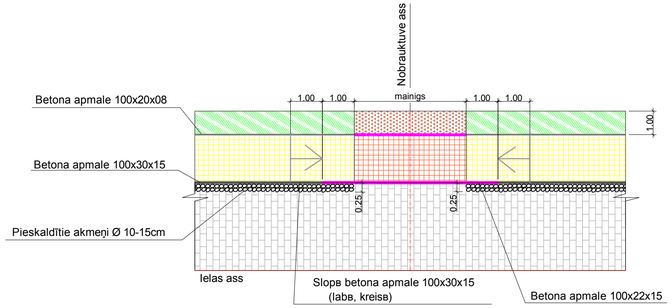

Stāvlaukuma horizontālo apzīmējumu izbūves shēma

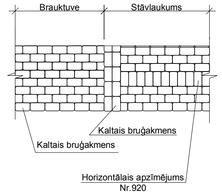

Mērogs 1:50

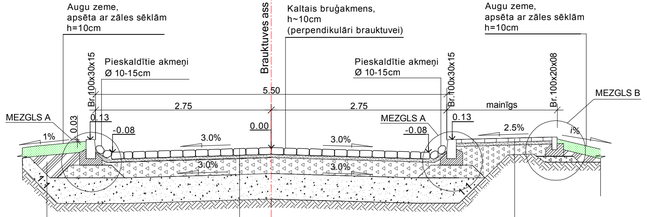

1. TIPS
1. Kaltais betona bruģakmens, h=10cm
2. Šķembu izsijas, h=5cm
3. Šķembu maisījums (0-45mm), h=25cm
4. Vidēji rupja smilts, drenējošā kārta, h=40cm
5. Esošā vai uzbēruma grunts

2. TIPS
1. Betona bruģakmens, h=6cm
2. Šķembu izsijas, h=5cm
3. Šķembu maisījums (0-45mm), h=15cm
4. Esošā blietētā smilts

Nobrauktuves un tām pieejošo ceļu segu konstrukciju savienojums

M 1:50

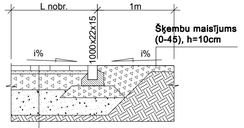

3. TIPS
1. Betona bruģakmens, h=8cm
2. Šķembu izsijas
3. Šķembu maisījums (0-45mm), h=25cm
4. Esošā blietētā smilts

Ietves vadlīniju plāns

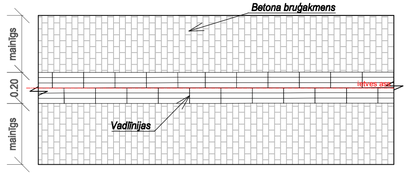

	BETONA APMALE 100x20x08
	BETONA APMALE 100x30x15
	SLĪPĀ BETONA APMALE (LABĀ, KREISĀ)
	BETONA APMALE 100x22x15
	PIESKALDĪTIE AKMEŅI Ø 10-15cm
	IETVES BRUĢIS h=6cm
	IETVES BRUĢIS h=8cm
	KALTAIS BRUĢAKMENS
	ZĀLĀJS
	ŠĶEMBU SEGUMS
	IETVES KRITUMS
	ASS LĪNIJA

Brauktuves segas konstrukcijas savienojums ar Tālavijas ielas brauktuvi

M 1:50

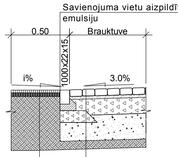

5. TIPS
1. Esošā a/bet frēzēšana, h=10cm
un segas virskārtas atjaunošana
ar AC11surf a/bet, h=4cm
2. AC22base/bin a/bet, h=6cm
3. Esošā segas konstrukcija

1. TIPS
1. Kaltais bruģakmens, h=10cm
2. Šķembu izsijas, h=5cm
3. Šķembu maisījums (0-45mm), h=25cm
4. Esošā vai uzbēruma grunts

Pandusu plāns

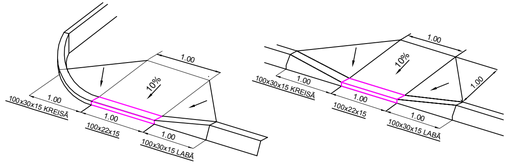

MEZGLS A

BETONA APMALES 100x30x15 IZBŪVE

Mērogs 1:50

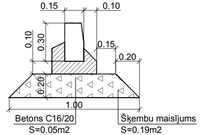

MEZGLS B

BETONA APMALES 100x20x08 IZBŪVE

Mērogs 1:50

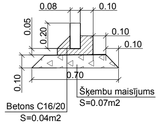

MEZGLS C

BETONA APMALES 100x22x15 IZBŪVE

Mērogs 1:50

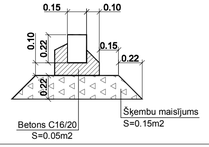

PIEZĪMES:
1. Izmēri un augstumi doti metros.
2. Būvdarbu laikā ievērot visu virszemes un pazemes komunikāciju aizsardzības noteikumus.
3. Materiālu atbilstība atbilstošo standartu un normu prasībām ir uzrādīta tehniskajās specifikācijās.
4. Izmantot esošo kalto bruģakmeni, par papildus bruģakmens atrašanās vietu jautāt pasūtītājam.

PROJEKTĒTĀJS: MKM ENGINEERING SIA "MKM Engineering" O.Brandvalža 13-60, LV1082,Rīga e-pasts: mkm.europa@gmail.com		PASŪTĪTĀJS: LUDZAS NOVADA PAŠVALDĪBA			
		OBJEKTA ADRESE: Baznīcas iela Ludzā, Ludzas novadā			
		OBJEKTS: Baznīcas ielas rekonstrukcija posmā no Tālavijas ielas līdz Katoļu baznīcai			
Amats	Uzvārds	Paraksts	Datums	Lapas nosaukums: Šķērsgriezumi un mezgli	Līguma Nr. 2011-CD/17-03
			05.2011.		M 1:25; 1:50
Projektēja	K.Mališevs		05.2011.		Stadija / Lapas / Ras.Nr.
Pārbaudīja	A.Cisere		05.2011.		TP / 1 / CD-04